

Lycée International Français Saint-Exupéry de Brazzaville

Nouvelle Inscription

ANNÉE SCOLAIRE 2026-2027



Le lycée international français Saint-Exupéry de Brazzaville est un établissement conventionné du réseau de l'Agence pour l'Enseignement Français à l'Étranger (AEFE). L'établissement est homologué par le ministère français de l'Éducation et dispense un enseignement conforme aux établissements publics. L'inscription dans l'établissement est ouverte en priorité aux élèves de nationalité française, en fonction des places disponibles. Celle-ci est également ouverte aux élèves de nationalité congolaise ou étrangère qui satisfont aux règles d'admission dans l'ordre des critères suivants :

- Élève inscrit dans un lycée français du réseau AEFE à l'étranger ou un lycée français en France
- Élève ayant déjà un frère ou une sœur scolarisé(e) au LIFSE
- Autre

L'admission dans la classe demandée se fait après étude du livret scolaire pour le Primaire ou des bulletins périodiques pour le Secondaire. Un test d'entrée pourra être demandé selon la situation de l'élève. Les admissions au LIFSE sont soumises à l'accord du chef d'établissement. Toute prise en charge spécifique ou adaptation particulière nécessaire à la scolarisation sont à la charge des familles (AVS par exemple).

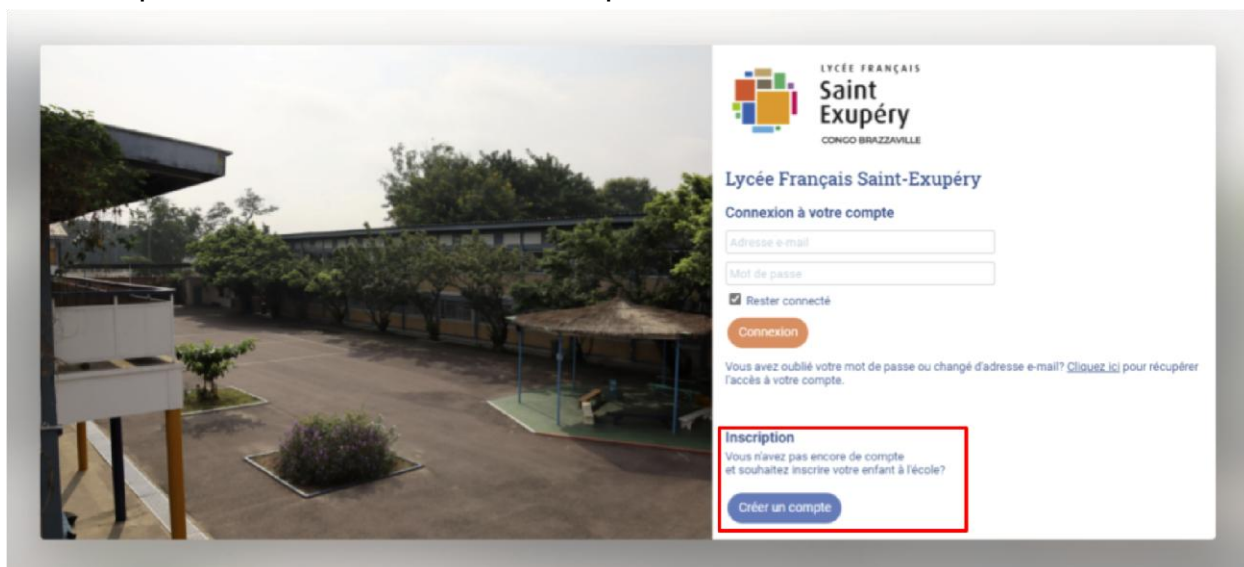
Les critères déterminent l'ordre d'admission dans un niveau ou le rang sur la liste d'attente. Lorsque le nombre maximum d'élèves est atteint, les nouveaux inscrits sont automatiquement mis sur liste d'attente en attendant qu'une place se libère.

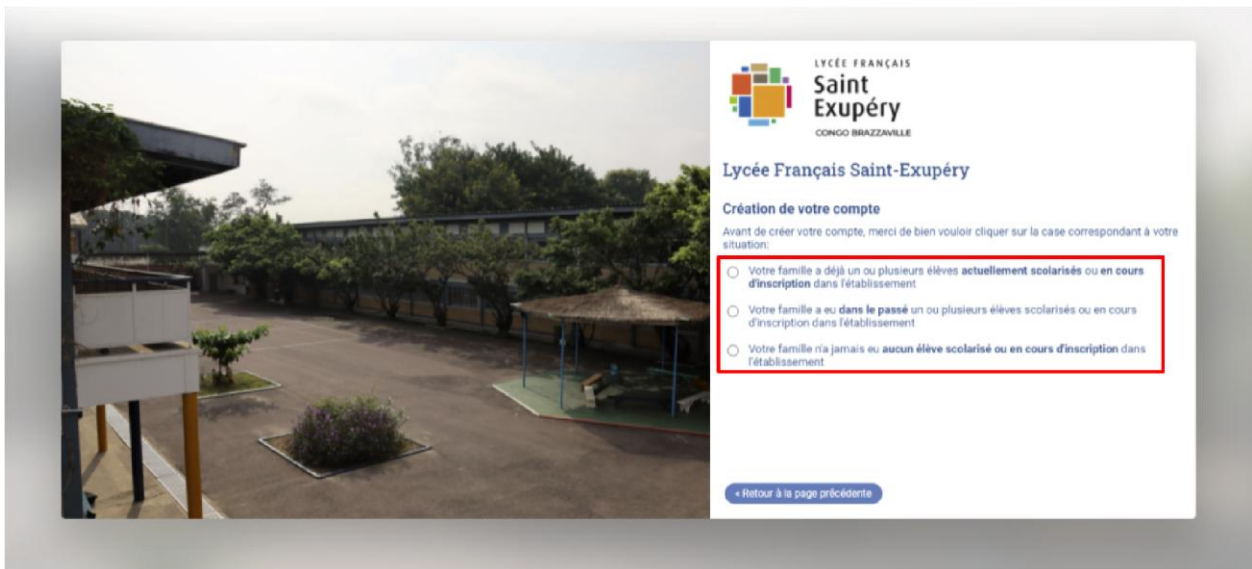
PREMIÈRE INSCRIPTION EN LIGNE

Étape 1 - Création de mon compte

[Accueil - Eduka Suite](#)

1. Cliquez sur le bouton 'créer un compte'





3. Remplissez le formulaire et cliquez sur le bouton 'valider la création du compte'

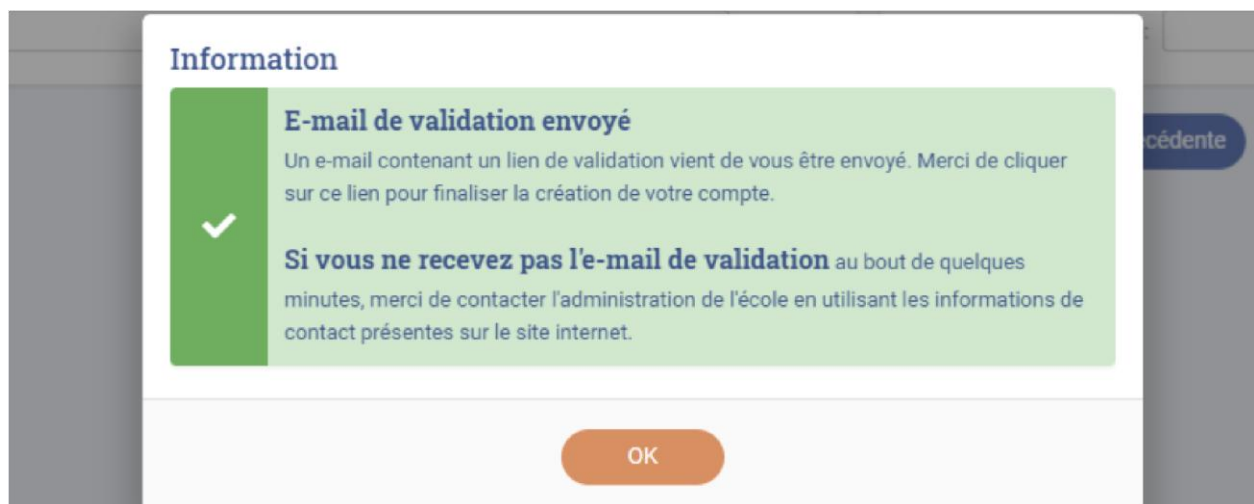
Créer un compte ↳ Eduka Suite > Page d'accueil

Merci de remplir le formulaire ci-dessous afin d'initialiser l'accès au système pour deux personnes qui seront enregistrées comme responsables légaux de l'élève (ou des élèves) que vous souhaitez inscrire. Pour le cas où vous souhaitez inscrire plusieurs élèves ayant des responsables légaux différents, une option sera proposée sur le formulaire d'inscription élève. Enfin, dans le cas d'une famille monoparentale, merci de ne pas saisir d'information dans la partie de droite.

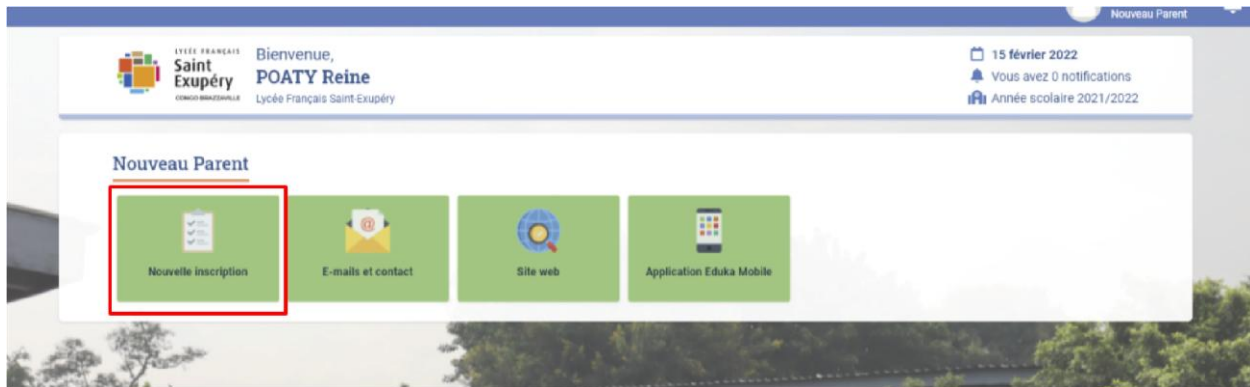
Accès responsable 1	Accès responsable 2
Adresse e-mail: <input type="text"/>	Adresse e-mail: <input type="text"/>
Nom de famille: <input type="text"/>	Nom de famille: <input type="text"/>
Prénom: <input type="text"/>	Prénom: <input type="text"/>
Mot de passe: <input type="password"/>	Mot de passe: <input type="password"/>
Répétez le mot de passe: <input type="password"/>	Répétez le mot de passe: <input type="password"/>

[Valider la création du compte](#) [Retour à la page précédente](#)

4. Retournez sur votre boîte mail et cliquez sur le lien de validation. Si vous n'avez pas reçu l'email de validation, prière de vérifier vos spams.



1. Cliquez sur le pavé 'nouvelle inscription'



2. Remplissez le formulaire.

Élève Responsables Scolarité Finance Règlement Financier Famille Santé Autres contacts Justificatifs

Les champs marqués d'un trait rouge sont obligatoires. Le bouton Envoyer le dossier apparaîtra lorsque toutes les données seront saisies.

État civil de l'élève

Merci de bien vouloir renseigner les noms et prénoms tels que sur le document d'état civil.

Nom de famille

Prénom 1

Prénom 2

Date de naissance

Ville de naissance

Pays de naissance

Nationalité 1

Nationalité 2

Sexe Garçon Filles

Passeport/Carte d'identité

Merci de donner les informations passeports dans l'ordre des nationalités indiquées dans l'état civil de l'élève

Nationalité 1

N° de passeport

Passeport ou carte d'identité

Expiration passeport

Nationalité 2

N° de passeport ou carte d'identité

Expiration passeport

Photo de l'élève

Photo non fournie

OBLIGATOIRE

DIFFUSION DE L'IMAGE DE L'ÉLÈVE

J'autorise la publication de l'image de mon enfant dans le cadre des projets de l'établissement :

Autorisations : (aucun)

Langues

Langue de naissance 1

Langue de naissance 2

Langue parlée 1

Langue parlée 2

Langue parlée 3

3. Vérifiez que votre dossier est complet (voir liste des pièces à fournir) et que les documents sont lisibles.

Étape 3 - Validation du dossier

1. Pour l'étude de votre dossier, vous devez vous acquitter des frais de dossier : **50 000 XAF** (ces frais ne garantissent pas la validation de votre dossier)
2. Une réponse est donnée par le chef d'établissement dans un délai raisonnable (offre, liste d'attente ou refus)

3. En cas de réponse positive, Vous devez vous acquitter du droit d'adhésion à l'association des parents d'élèves et des frais d'inscription (cf. règlement financier et tarifs scolaires)
4. L'inscription est considérée comme définitive une fois ces frais acquittés

LISTE DES PIÈCES À FOURNIR

- Pour les élèves de nationalité congolaise : un passeport ou un certificat de nationalité
- Pour les élèves de nationalité française et autre : un passeport
- Un Acte de naissance
- Un carnet de vaccination
- Pour le primaire : un livret d'évaluation
- Pour le secondaire : bulletins trimestriels de l'année écoulée avec décision d'orientation
- Pour les élèves issus d'une première : un relevé de notes aux épreuves anticipées (EAFs)
- Pour les familles divorcées ou séparées : un extrait du jugement fixant la garde et la résidence principale de l'enfant (Ou un document officialisé signé par les 2 parties)

La Provisoire